

Podsumowanie I naboru wniosków do działania „Odnowa i rozwój wsi” objętego Programem Rozwoju Obszarów Wiejskich 2007 – 2013”

Działanie „Odnowa i rozwój wsi” ma na celu poprawę jakości życia na obszarach wiejskich poprzez zaspokojenie potrzeb społecznych i kulturalnych mieszkańców wsi oraz promowanie obszarów wiejskich. Umożliwia ono rozwój tożsamości społeczności wiejskich, zachowanie dziedzictwa kulturowego i specyfiki obszarów wiejskich, wpływa na wzrost atrakcyjności turystycznej i inwestycyjnej wsi.

Uprawnieni wnioskodawcy, tj. gminy, instytucje kultury, dla której organizatorem jest jednostka samorządu terytorialnego, kościoły lub inne związki wyznaniowe, organizacje pozarządowe mające status organizacji pożytku publicznego złożyli w ramach I naboru, który miał miejsce w dniach 02.02.2009 r. – 31.03.2009 r. - **348 wniosków o przyznanie pomocy na kwotę 140 678 312 zł dofinansowania unijnego.**

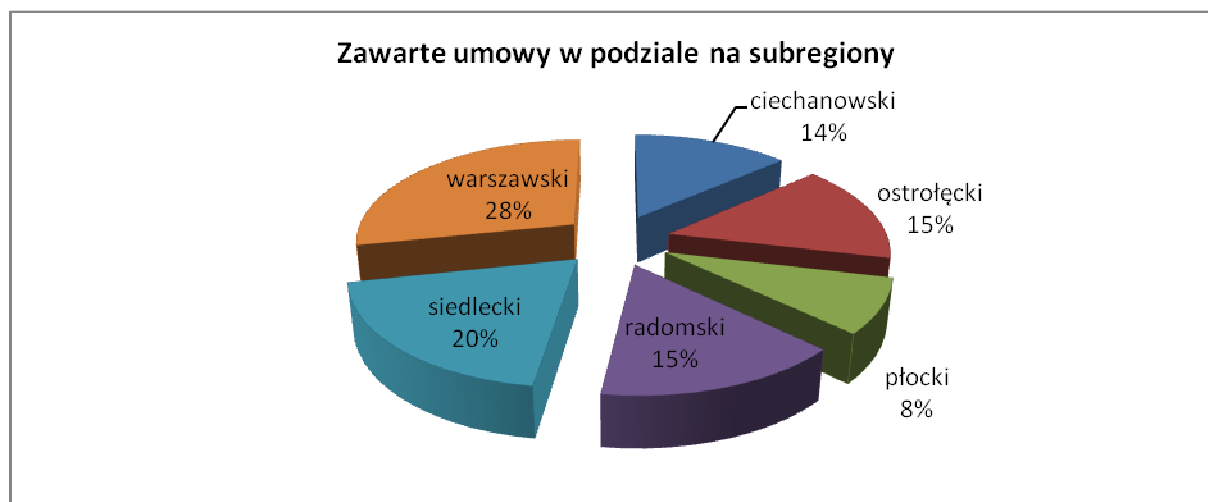
Ostatecznie na liście rankingowej znalazło się **295 podmiotów, którym przyznano dofinansowanie w wysokości 106 935 275 zł.**

Zestawienie projektów złożonych w ramach I naboru wniosków w podziale na subregiony województwa mazowieckiego prezentuje poniższa tabela:

Subregion	Liczba złożonych wniosków	Liczba wniosków, która znalazła się na liście rankingowej	Liczba wniosków, które nie przeszły weryfikacji	Kwota dofinansowania UE
ciechanowski	39	37	2	14 524 892
ostrołęcki	48	42	6	16 198 231
płocki	31	24	7	8 904 249
radomski	62	46	16	16 221 920
siedlecki	61	59	2	20 773 266
warszawski	107	87	20	30 312 717
Razem	348	295	53	106 935 275

Najwięcej projektów, które otrzymały dofinansowanie pochodzi z subregionu warszawskiego (33%) oraz siedleckiego (23%).

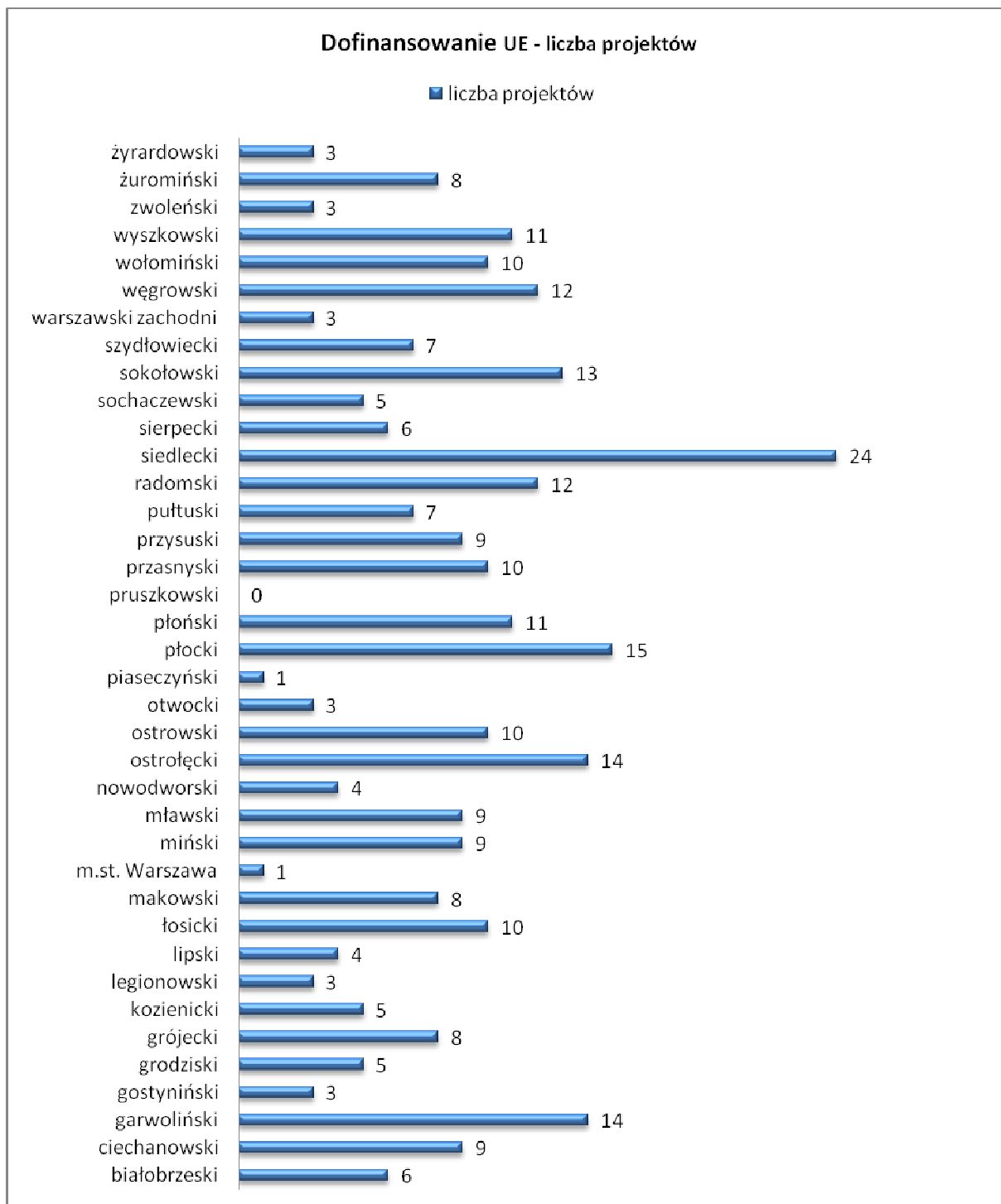
W ujęciu wartościowym, kwoty przyznanej pomocy przedstawiają się to następująco:



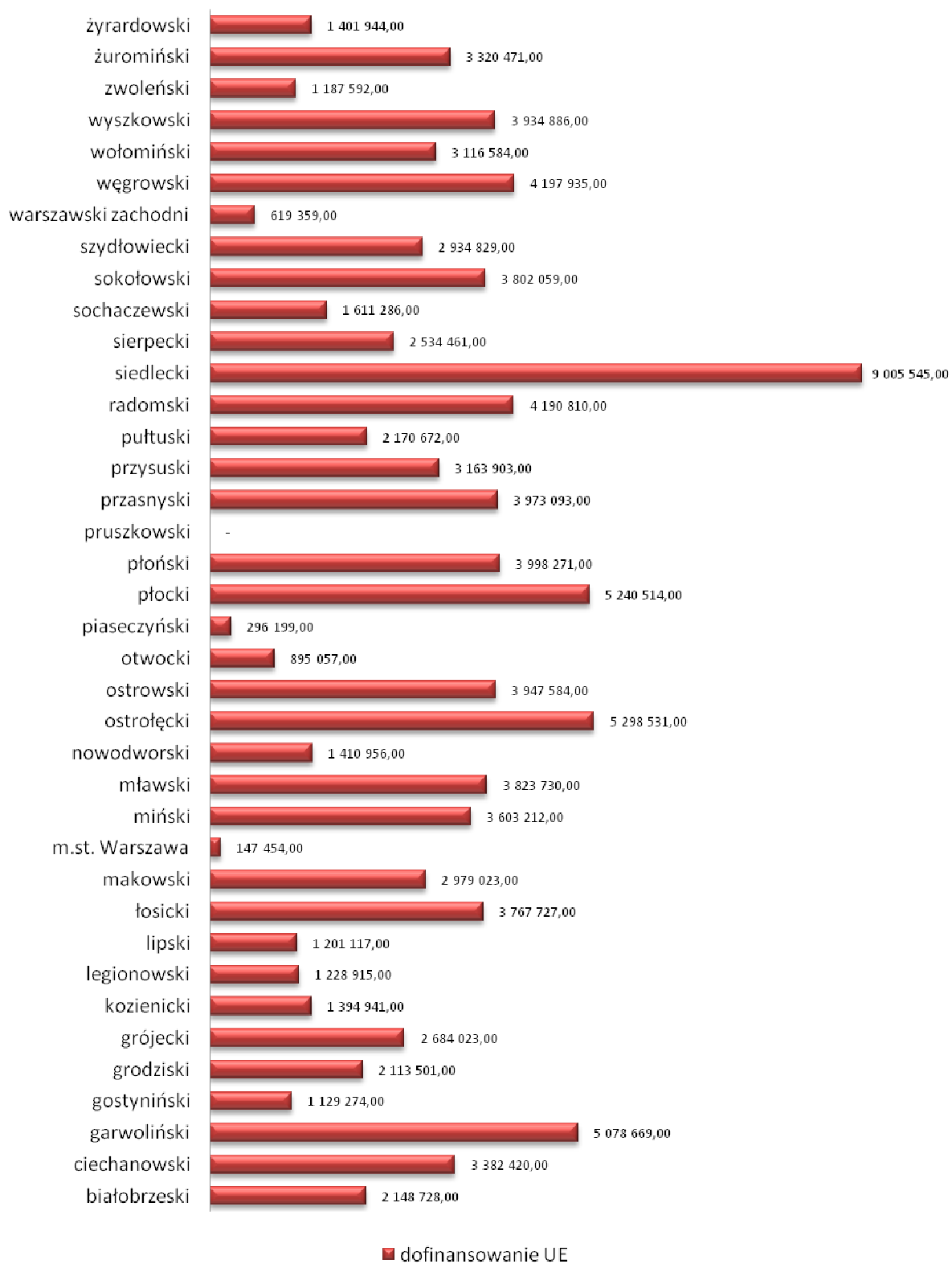
Poniższa tabela prezentuje dofinansowane projekty w podziale na powiaty województwa mazowieckiego.

Powiat	Liczba projektów	Koszty kwalifikowane	Dofinansowanie UE	% dofinansowania
białobrzegi	6	2 864 973,96	2 148 728,00	75%
ciechanowski	9	5 098 539,09	3 382 420,00	66%
garwoliński	14	6 816 363,13	5 078 669,00	75%
gostyniński	3	2 013 071,60	1 129 274,00	56%
grodziski	5	3 045 423,29	2 113 501,00	69%
grójecki	8	4 612 771,77	2 684 023,00	58%
kozienicki	5	4 847 403,72	1 394 941,00	29%
legionowski	3	2 587 375,07	1 228 915,00	47%
lipski	4	1 601 493,11	1 201 117,00	75%
łosicki	10	5 202 168,43	3 767 727,00	72%
makowski	8	4 415 764,05	2 979 023,00	67%
m.st. Warszawa	1	196 606,51	147 454,00	75%
miński	9	5 538 968,01	3 603 212,00	65%
mławski	9	5 762 733,18	3 823 730,00	66%
nowodworski	4	2 059 139,65	1 410 956,00	69%
ostrołęcki	14	7 558 720,99	5 298 531,00	70%
ostrowski	10	5 459 535,08	3 947 584,00	72%
otwocki	3	1 447 542,50	895 057,00	62%
piaseczyński	1	592 399,60	296 199,00	50%
płocki	15	8 460 766,57	5 240 514,00	62%
płoński	11	5 508 609,72	3 998 271,00	73%
pruszkowski	0	-	-	
przasnyski	10	5 505 952,81	3 973 093,00	72%
przysuski	9	4 585 842,43	3 163 903,00	69%
pułtuski	7	2 974 676,12	2 170 672,00	73%
radomski	12	7 667 313,94	4 190 810,00	55%
siedlecki	24	12 399 288,87	9 005 545,00	73%
sierpecki	6	3 568 658,15	2 534 461,00	71%
sochaczewski	5	2 194 646,64	1 611 286,00	73%
sokołowski	13	5 173 717,13	3 802 059,00	73%
szydlowiecki	7	4 160 741,91	2 934 829,00	71%
warszawski zachodni	3	1 238 720,58	619 359,00	50%
węgrowski	12	6 020 345,96	4 197 935,00	70%
wołomiński	10	4 211 032,07	3 116 584,00	74%
wyszkowski	11	5 343 742,09	3 934 886,00	74%
zwoleński	3	1 641 790,02	1 187 592,00	72%
żuromiński	8	5 511 123,73	3 320 471,00	60%
żyrardowski	3	2 419 195,89	1 401 944,00	58%
Razem	295	160 307 157,37	106 935 275,00	67%

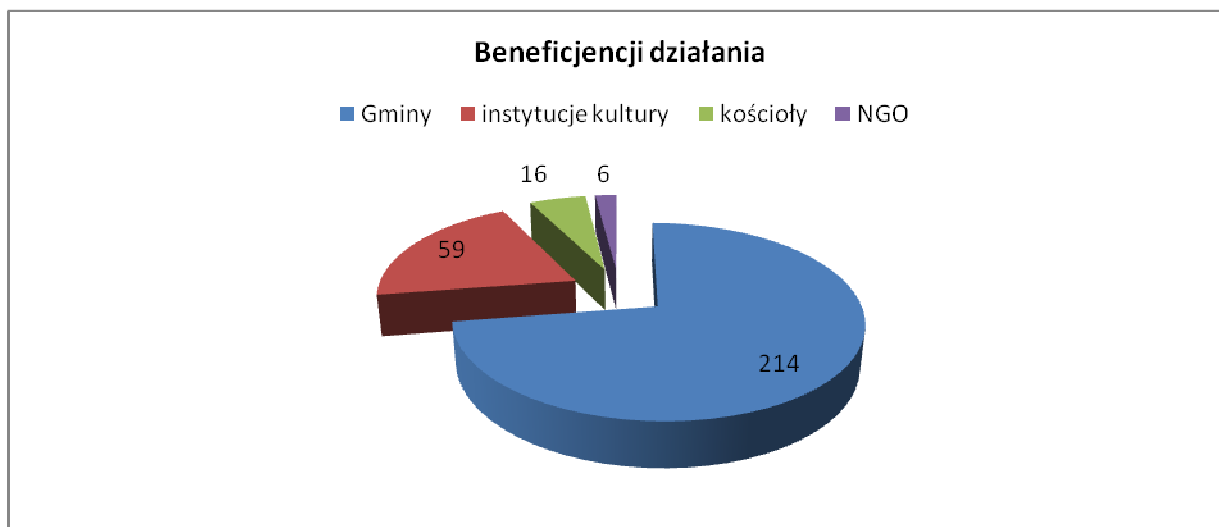
Najwięcej projektów realizowanych będzie w powiecie siedleckim (24), płockim (15) oraz ostrołęckim i garwolińskim (14). Również w ujęciu wartościowym beneficjenci tych powiatów otrzymają największe dofinansowanie.



Dofinansowanie UE - ujęcie wartościowe



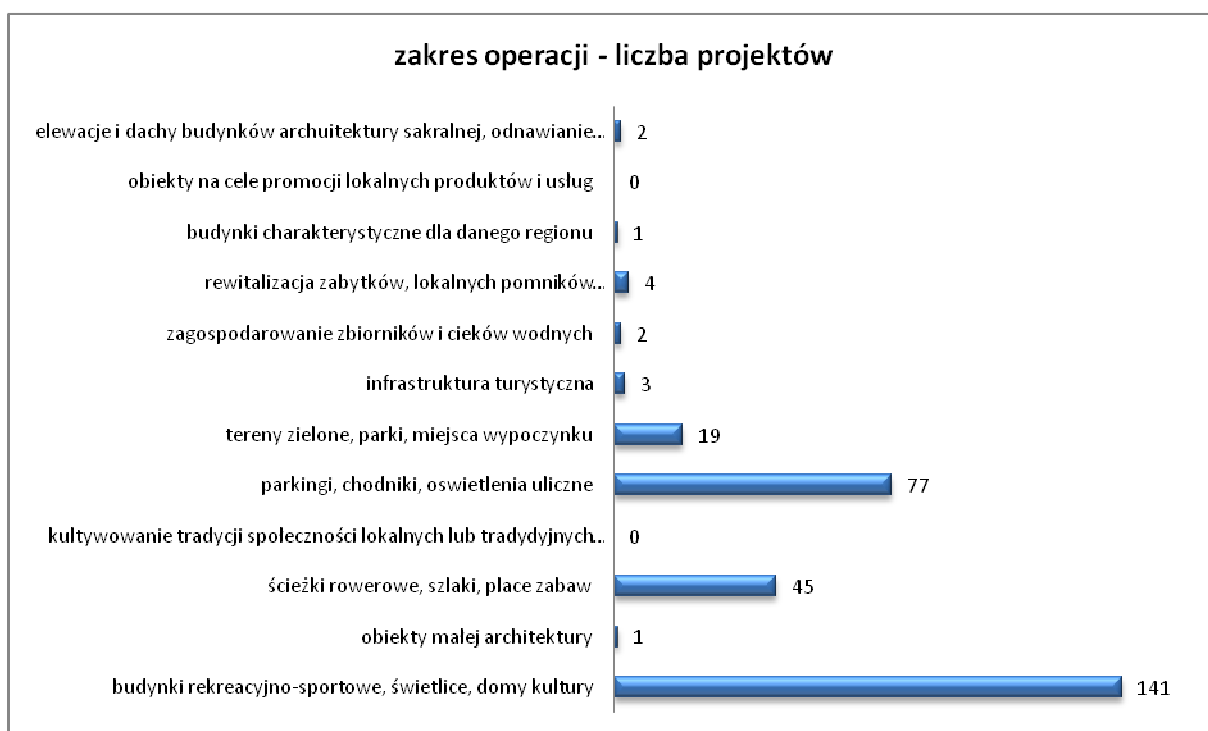
Wśród Beneficjentów działania „Odnowa i rozwój wsi” znajduje się 214 gmin, 59 instytucji kultury, 16 kościołów i 6 organizacji pozarządowych.



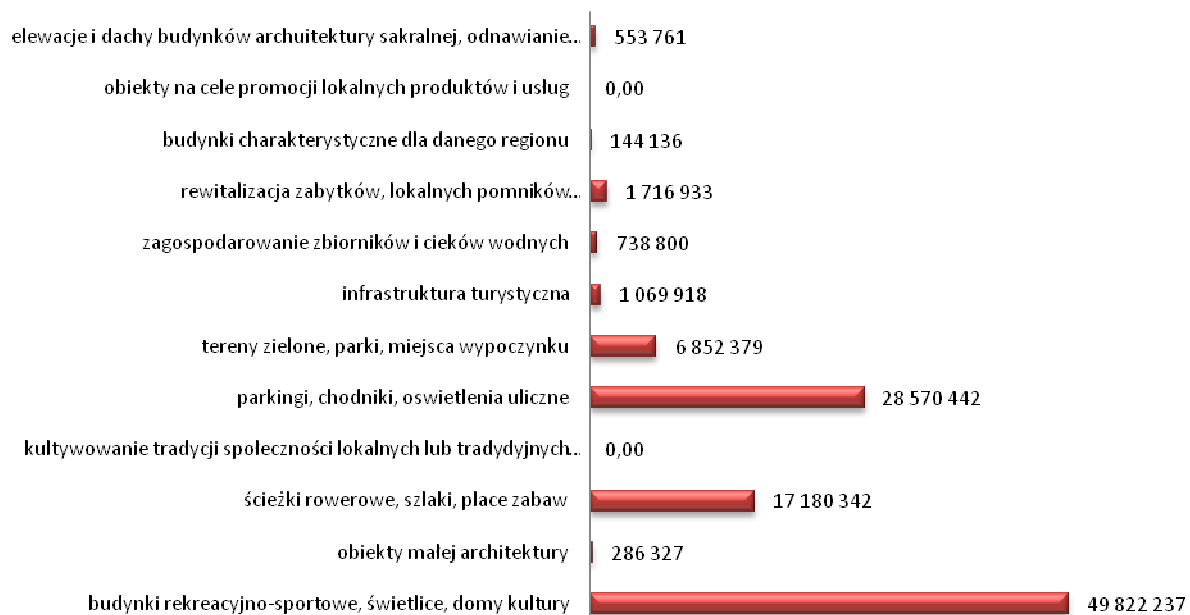
Zakres główny realizowanych inwestycji został podzielony na 12 kategorii zgodnie z wnioskiem o przyznanie pomocy. Wśród dofinansowanych projektów najczęściej dotyczyć będzie budowy, przebudowy, remontu lub wyposażenia budynków pełniących funkcje rekreacyjne, sportowe i społeczno-kulturalne, w tym świetlice, domy kultury (**141 projektów na kwotę 49 822 237 zł dofinansowania UE**), a następnie kształtowania obszarów o szczególnym znaczeniu dla zaspokojenia potrzeb mieszkańców, w szczególności poprzez odnawianie lub budowę parkingów, chodników lub oświetlenia ulicznego (**77 projektów na kwotę 28 570 442 zł dofinansowania UE**).

Dużą popularnością cieszą się również projekty z zakresu budowy, przebudowy lub remontu przeznaczonych do użytku publicznego ścieżek rowerowych, szlaków pieszych, placów zabaw, miejsc rekreacji oraz obiektów sportowych (**45 projektów na kwotę 17 180 342 zł dofinansowania UE**).

Poniższe wykresy prezentują zakres główny dofinansowanych operacji.



zakres operacji - dofinansowanie UE w zł



Opracowanie:

Wydział Monitoringu i Sprawozdawczości Programów Unijnych dla Rolnictwa